




# Reši si zob!




Večino tvojih stalnih zob je mogoče rešiti, če veš, kaj narediti po udarcu v področje ust.



1  
Poišči odlomljeni delček zoba.



2  
Odlomljeni delček je mogoče prilepiti nazaj.



3  
Da bi bilo to mogoče, obišči zobozdravnika.



1  
Poišči zob.



2  
Drži ga za krono.




3  
Speri ga pod mrzlo tekočo vodo. (Zamaši odtok.)

4


SLEDI ENI IZMED MOŽNOSTI:



a  
Vstavi zob nazaj na njegovo mesto.



b  
Shrani zob v lonček z mlekom ali fiziološko raztopino.



c  
Če mleko in fiziološka raztopina nista na razpolago, drži zob v ustih med licem in dlesnijo.



5  
Tako poišči zobozdravniško pomoč.



Children's Dental Traumatology Service  
Faculty of Dentistry.  
mail: [clininfo@uv.cl](mailto:clininfo@uv.cl)



IADT Administration  
4425 Cass Street, Suite A  
San Diego, CA 92109  
[www.iadt-dentaltrauma.org](http://www.iadt-dentaltrauma.org)